



H. AYUNTAMIENTO DE COATEPEC, DEL ESTADO DE VERACRUZ DE IGNACIO DE LA LLAVE







CALENDARIO DE INGRESOS BASE MENSUAL PARA EL EJERCICIO 2021

Clave Geográfica:

Fecha de elaboración:

C.R.I	PLAN DE CUENTAS	CONCEPTO	ANUAL	ENERO	FEBRERO	MARZO	ABRIL	MAYO	JUNIO	JULIO	AGOSTO	SEPTIEMBRE	OCTUBRE	NOVIEMBRE	DICEMBRE
1	4.1.1	IMPUESTOS	21,586,170.73	7,663,862.64	2,612,695.32	1,876,173.11	726,837.90	595,341.53	747,699.57	1,258,667.91	866,536.10	909,624.93	1,241,964.22	1,258,086.83	1,828,680.67
11	4.1.1.1	Impuestos sobre los ingresos	191,306.79	3,900.45	3,524.54	2,263.86	0.00	0.00	0.00	0.00	0.00	5,825.77	161,385.06	8,387.62	6,019.49
1101	4.1.1.1.01	Impuesto sobre espectáculos públicos	191,306.79	3,900.45	3,524.54	2,263.86	0.00	0.00	0.00	0.00	0.00	5,825.77	161,385.06	8,387.62	6,019.49
1102	4.1.1.1.02	Impuesto sobre loterías, rifas, sorteos y concursos	0.00	0.00	0.00	0.00	0.00	0.00	0.00	0.00	0.00	0.00	0.00	0.00	0.00
1103	4.1.1.1.03	Impuesto sobre juegos permitidos	0.00	0.00	0.00	0.00	0.00	0.00	0.00	0.00	0.00	0.00	0.00	0.00	0.00
12	4.1.1.2	Impuesto sobre el patrimonio	14,684,887.54	5,605,238.53	1,499,464.20	1,406,611.93	499,116.05	380,497.19	470,288.24	889,779.83	582,728.63	594,622.09	707,285.91	835,741.33	1,213,513.61
1201	4.1.1.2.01	Impuesto predial	7,368,322.90	5,085,375.02	1,165,770.83	294,439.11	155,377.99	123,382.93	76,704.17	82,023.78	65,145.38	57,488.95	71,224.50	69,081.04	122,309.20
1202	4.1.1.2.02	Impuesto sobre traslación de dominio de bienes inmuebles	7,274,567.88	518,751.57	329,227.87	1,109,448.11	341,430.48	255,908.43	391,003.44	795,248.88	515,864.53	533,735.12	632,542.00	764,158.75	1,087,248.70
1203	4.1.1.2.03	Impuestos sobre fraccionamientos	41,996.76	1,111.94	4,465.50	2,724.71	2,307.58	1,205.83	2,580.63	12,507.17	1,718.72	3,398.02	3,519.41	2,501.54	3,955.71
17	4.1.1.7	Accesorios de impuestos	517,033.24	3,338.20	13,984.34	20,625.35	19,587.19	10,352.64	15,832.04	80,041.28	59,398.50	61,311.14	64,174.05	84,364.46	84,024.05
1701	4.1.1.7.01	Accesorios de impuestos	517,033.24	3,338.20	13,984.34	20,625.35	19,587.19	10,352.64	15,832.04	80,041.28	59,398.50	61,311.14	64,174.05	84,364.46	84,024.05
18	4.1.1.9	Otros impuestos	1,957,047.60	821,491.98	233,015.47	134,144.85	67,272.17	67,117.20	87,115.22	75,402.26	57,567.12	70,549.51	118,772.78	78,498.93	146,100.11
1801	4.1.1.9.01	Contribución adicional sobre ingresos municipales	1,957,047.60	821,491.98	233,015.47	134,144.85	67,272.17	67,117.20	87,115.22	75,402.26	57,567.12	70,549.51	118,772.78	78,498.93	146,100.11
19	4.1.1.8	Impuestos no comprendidos en la Ley de Ingresos vigente causados en ejercicios fiscales anteriores pendientes de liquidación o pago.	4,235,895.56	1,229,893.48	862,706.77	312,527.12	140,862.49	137,374.50	174,464.07	213,444.54	166,841.85	177,316.42	190,346.42	251,094.49	379,023.41
1901	4.1.1.8.01	Impuestos de ejercicios fiscales anteriores	4,235,895.56	1,229,893.48	862,706.77	312,527.12	140,862.49	137,374.50	174,464.07	213,444.54	166,841.85	177,316.42	190,346.42	251,094.49	379,023.41
		CUOTAS Y APORTACIONES DE SEGURIDAD SOCIAL													
3	4.1.3	CONTRIBUCIONES DE MEJORAS	12,974.42	12,974.42	0.00	0.00	0.00	0.00	0.00	0.00	0.00	0.00	0.00	0.00	0.00
31	4.1.3.1	Contribuciones de mejoras por obras públicas;	12,974.42	12,974.42	0.00	0.00	0.00	0.00	0.00	0.00	0.00	0.00	0.00	0.00	0.00
3101	4.1.3.1.01	Obras públicas de tipo corriente	12,974.42	12,974.42	0.00	0.00	0.00	0.00	0.00	0.00	0.00	0.00	0.00	0.00	0.00
3102	4.1.3.1.02	Accesorios de contribuciones de mejoras	0.00	0.00	0.00	0.00	0.00	0.00	0.00	0.00	0.00	0.00	0.00	0.00	0.00
39	4.1.3.2	Contribuciones de mejoras no comprendidos en la Ley de Ingresos vigente causados en ejercicios fiscales anteriores pendientes de liquidación o pago.	0.00	0.00	0.00	0.00	0.00	0.00	0.00	0.00	0.00	0.00	0.00	0.00	0.00
3901	4.1.3.2.01	Contribuciones de mejoras de ejercicios fiscales anteriores	0.00	0.00	0.00	0.00	0.00	0.00	0.00	0.00	0.00	0.00	0.00	0.00	0.00
4	4.1.4	DERECHOS	13,781,722.77	4,394,999.73	1,443,595.28	1,114,285.83	553,785.69	577,408.91	781,227.98	687,175.31	524,890.11	654,004.31	969,146.14	721,763.14	1,359,440.34
41	4.1.4.1	Derechos por el uso, goce, aprovechamiento o explotación de bienes de dominio público;	747,709.33	103,613.67	83,953.31	56,164.73	18,632.97	13,389.09	109,152.70	20,107.27	19,395.55	40,422.41	95,974.62	52,520.92	134,382.09
4101	4.1.4.1.01	Derechos por ocupación de inmuebles de dominio público	747,709.33	103,613.67	83,953.31	56,164.73	18,632.97	13,389.09	109,152.70	20,107.27	19,395.55	40,422.41	95,974.62	52,520.92	134,382.09
43	4.1.4.3	Derechos por prestación de servicios;	12,825,191.23	4,259,105.84	1,345,914.20	1,038,877.83	529,939.92	564,019.82	641,978.98	657,076.84	502,019.36	596,523.26	849,066.85	641,589.38	1,199,078.95
4301	4.1.4.3.01	Derechos por registro y refrendo anual de toda actividad económica	1,607,064.05	302,122.88	62,197.46	162,536.48	126,815.98	7,899.57	22,282.69	89,472.65	21,743.62	58,143.42	119,743.97	42,190.80	591,914.53
4302	4.1.4.3.02	Derechos por obras materiales	2,854,787.45	374,079.65	212,912.66	353,135.20	152,632.93	327,031.37	283,579.95	148,912.67	125,194.55	168,864.75	276,157.35	232,181.41	200,104.96
4303	4.1.4.3.03	Derechos por los servicios de agua potable y drenaje del municipio	0.00	0.00	0.00	0.00	0.00	0.00	0.00	0.00	0.00	0.00	0.00	0.00	0.00
4304	4.1.4.3.04	Derechos por expedición de certificados y constancias	337,771.75	41,477.49	37,445.29	20,416.84	11,815.68	9,991.57	25,369.16	28,670.49	29,365.40	26,783.33	41,991.53	31,240.54	33,204.43
4305	4.1.4.3.05	Derechos por servicios de rastro y lugares autorizados	1,015,308.47	68,099.82	73,291.46	82,015.06	79,147.71	82,623.02	94,438.39	114,594.85	113,031.15	66,324.72	76,394.54	70,549.41	94,798.34
4306	4.1.4.3.06	Derechos por servicios de panteones	105,720.69	7,181.65	7,855.45	6,878.40	5,473.44	5,362.80	7,882.32	12,423.84	9,856.80	11,926.55	12,069.61	9,636.75	9,173.08
4307	4.1.4.3.07	Derechos por servicios de recolección, transporte y disposición final de desechos sólidos	4,326,390.65	3,198,817.90	730,339.52	137,790.97	32,980.66	30,939.12	33,809.76	35,723.52	23,284.08	20,413.44	23,762.52	30,540.42	27,988.74
4308	4.1.4.3.08	Derechos por limpieza de predios no edificados	0.00	0.00	0.00	0.00	0.00	0.00	0.00	0.00	0.00	0.00	0.00	0.00	0.00
4309	4.1.4.3.09	Derechos por prestación de servicios de supervisión técnica sobre explotación de bancos de material	0.00	0.00	0.00	0.00	0.00	0.00	0.00	0.00	0.00	0.00	0.00	0.00	0.00
4310	4.1.4.3.10	Derechos por servicios prestados por la tesorería	1,721,637.79	143,126.02	156,818.39	173,673.36	92,055.60	73,760.85	133,174.95	170,197.92	123,593.04	155,099.10	193,777.82	134,085.63	172,275.11
4311	4.1.4.3.11	Derechos por servicios del registro civil	856,510.38	124,200.43	65,053.97	102,431.52	29,017.92	26,411.52	41,441.76	57,080.90	55,950.72	88,967.95	105,169.51	91,164.42	69,619.76
4312	4.1.4.3.12	Derechos en materia de tránsito municipal	0.00	0.00	0.00	0.00	0.00	0.00	0.00	0.00	0.00	0.00	0.00	0.00	0.00
4313	4.1.4.3.13	Derechos en materia de salud animal	0.00	0.00	0.00	0.00	0.00	0.00	0.00	0.00	0.00	0.00	0.00	0.00	0.00
4314	4.1.4.3.14	Derechos por anuncios comerciales y publicidad	0.00	0.00	0.00	0.00	0.00	0.00	0.00	0.00	0.00	0.00	0.00	0.00	0.00
4315	4.1.4.3.15	Derechos por la Enajenación de Bebidas Alcohólicas realizada Total o Parcialmente al Público en General	0.00	0.00	0.00	0.00	0.00	0.00	0.00	0.00	0.00	0.00	0.00	0.00	0.00
44	4.1.4.9	Otros derechos	208,660.21	32,280.22	13,727.77	19,243.27	5,212.80	0.00	30,096.30	9,991.20	3,475.20	17,058.64	24,104.67	27,652.84	25,817.30

C.R.I	PLAN DE CUENTAS	CONCEPTO	ANUAL	ENERO	FEBRERO	MARZO	ABRIL	MAYO	JUNIO	JULIO	AGOSTO	SEPTIEMBRE	OCTUBRE	NOVIEMBRE	DICIEMBRE
7309	4.1.7.3.09	Otros ingresos	0.00	0.00	0.00	0.00	0.00	0.00	0.00	0.00	0.00	0.00	0.00	0.00	0.00
74	4.1.7.4	Ingresos por Venta de Bienes y Prestación de Servicios de Entidades Paraestatales Empresariales No Financieras con Participación Estatal Mayoritaria	0.00	0.00	0.00	0.00	0.00	0.00	0.00	0.00	0.00	0.00	0.00	0.00	0.00
7401	4.1.7.4.01	Servicios	0.00	0.00	0.00	0.00	0.00	0.00	0.00	0.00	0.00	0.00	0.00	0.00	0.00
7402	4.1.7.4.02	Ventas	0.00	0.00	0.00	0.00	0.00	0.00	0.00	0.00	0.00	0.00	0.00	0.00	0.00
7403	4.1.7.4.03	Productos	0.00	0.00	0.00	0.00	0.00	0.00	0.00	0.00	0.00	0.00	0.00	0.00	0.00
7404	4.1.7.4.04	Otros ingresos	0.00	0.00	0.00	0.00	0.00	0.00	0.00	0.00	0.00	0.00	0.00	0.00	0.00
79		Otros Ingresos	0.00	0.00	0.00	0.00	0.00	0.00	0.00	0.00	0.00	0.00	0.00	0.00	0.00
7901	4.3.1.1.01	Intereses Ganados de Valores, Créditos, Bonos y Otros	0.00	0.00	0.00	0.00	0.00	0.00	0.00	0.00	0.00	0.00	0.00	0.00	0.00
7902	4.3.9.9	Otros Ingresos y Beneficios Varios	0.00	0.00	0.00	0.00	0.00	0.00	0.00	0.00	0.00	0.00	0.00	0.00	0.00
8	4.2.1	PARTICIPACIONES, APORTACIONES, CONVENIOS, INCENTIVOS DERIVADOS DE LA COLABORACIÓN FISCAL Y FONDOS DISTINTOS DE APORTACIONES	190,855,609.00	16,684,257.03	16,684,257.03	16,684,257.03	16,684,257.03	16,684,257.03	16,684,257.03	16,684,257.03	16,684,257.03	16,684,257.03	16,684,257.03	12,006,519.33	12,006,519.37
81	4.2.1.1	Participaciones	80,196,145.00	6,683,012.08	6,683,012.08	6,683,012.08	6,683,012.08	6,683,012.08	6,683,012.08	6,683,012.08	6,683,012.08	6,683,012.08	6,683,012.08	6,683,012.08	6,683,012.12
8101	4.2.1.1.01	Participaciones Federales	80,196,145.00	6,683,012.08	6,683,012.08	6,683,012.08	6,683,012.08	6,683,012.08	6,683,012.08	6,683,012.08	6,683,012.08	6,683,012.08	6,683,012.08	6,683,012.08	6,683,012.12
82	4.2.1.2	Aportaciones	110,659,464.00	10,001,244.95	10,001,244.95	10,001,244.95	10,001,244.95	10,001,244.95	10,001,244.95	10,001,244.95	10,001,244.95	10,001,244.95	10,001,244.95	5,323,507.25	5,323,507.25
8201	4.2.1.2.01	Aportaciones Federales ramo 33	110,659,464.00	10,001,244.95	10,001,244.95	10,001,244.95	10,001,244.95	10,001,244.95	10,001,244.95	10,001,244.95	10,001,244.95	10,001,244.95	10,001,244.95	5,323,507.25	5,323,507.25
83	4.2.1.3	Convenios	0.00	0.00	0.00	0.00	0.00	0.00	0.00	0.00	0.00	0.00	0.00	0.00	0.00
8301	4.2.1.3.01	Ingresos extraordinarios	0.00	0.00	0.00	0.00	0.00	0.00	0.00	0.00	0.00	0.00	0.00	0.00	0.00
84	4.2.1.4	Incentivos Derivados de la Colaboración Fiscal	0.00	0.00	0.00	0.00	0.00	0.00	0.00	0.00	0.00	0.00	0.00	0.00	0.00
8401	4.2.1.4.01	Multas Federales Administrativas no Fiscales	0.00	0.00	0.00	0.00	0.00	0.00	0.00	0.00	0.00	0.00	0.00	0.00	0.00
85	4.2.1.5	Fondos Distintos de Aportaciones	0.00	0.00	0.00	0.00	0.00	0.00	0.00	0.00	0.00	0.00	0.00	0.00	0.00
9	4.2.2	TRANSFERENCIAS, ASIGNACIONES, SUBSIDIOS Y SUBVENCIONES, Y PENSIONES Y JUBILACIONES	0.00	0.00	0.00	0.00	0.00	0.00	0.00	0.00	0.00	0.00	0.00	0.00	0.00
91	4.2.2.1	Transferencias y Asignaciones	0.00	0.00	0.00	0.00	0.00	0.00	0.00	0.00	0.00	0.00	0.00	0.00	0.00
9101	4.2.2.1.01	Transferencias Internas y Asignaciones del Sector Público	0.00	0.00	0.00	0.00	0.00	0.00	0.00	0.00	0.00	0.00	0.00	0.00	0.00
93	4.2.2.3	Subsidios y subvenciones	0.00	0.00	0.00	0.00	0.00	0.00	0.00	0.00	0.00	0.00	0.00	0.00	0.00
9301	4.2.2.3.01	Subsidios y subvenciones Federales	0.00	0.00	0.00	0.00	0.00	0.00	0.00	0.00	0.00	0.00	0.00	0.00	0.00
9302	4.2.2.3.02	Subsidios y subvenciones Estatales	0.00	0.00	0.00	0.00	0.00	0.00	0.00	0.00	0.00	0.00	0.00	0.00	0.00
95	4.2.2.5	Pensiones y Jubilaciones	0.00	0.00	0.00	0.00	0.00	0.00	0.00	0.00	0.00	0.00	0.00	0.00	0.00
9501	4.2.2.5.01	Pensiones y Jubilaciones	0.00	0.00	0.00	0.00	0.00	0.00	0.00	0.00	0.00	0.00	0.00	0.00	0.00
97	4.2.2.7	Transferencias del Fondo Mexicano del Petróleo para la Estabilización y el Desarrollo	0.00	0.00	0.00	0.00	0.00	0.00	0.00	0.00	0.00	0.00	0.00	0.00	0.00
0		INGRESOS DERIVADOS DE FINANCIAMIENTO	0.00	0.00	0.00	0.00	0.00	0.00	0.00	0.00	0.00	0.00	0.00	0.00	0.00
01		Endeudamiento interno	0.00	0.00	0.00	0.00	0.00	0.00	0.00	0.00	0.00	0.00	0.00	0.00	0.00
0101	2.2.3.1	Títulos y valores de la deuda pública interna a largo plazo	0.00	0.00	0.00	0.00	0.00	0.00	0.00	0.00	0.00	0.00	0.00	0.00	0.00
0102	2.2.3.3	Préstamos de la deuda pública interna por pagar a largo plazo	0.00	0.00	0.00	0.00	0.00	0.00	0.00	0.00	0.00	0.00	0.00	0.00	0.00
0103	2.2.3.5	Arrendamiento Financiero por pagar a largo plazo	0.00	0.00	0.00	0.00	0.00	0.00	0.00	0.00	0.00	0.00	0.00	0.00	0.00
		SUMAS	228,490,781.66	28,824,391.00	28,824,391.00	28,824,391.00	28,824,391.00	28,824,391.00	28,824,391.00	28,824,391.00	28,824,391.00	28,824,391.00	28,824,391.00	14,188,691.70	14,188,691.70

PRESIDENTE MUNICIPAL  LIC. LUIS ENRIQUE FERNÁNDEZ PEREDO	SÍNDICO DE LA COMISIÓN DE HACIENDA Y PATRIMONIO MUNICIPAL  LIC. ARELY GUADALUPE BONILLA PÉREZ	REGIDOR DE LA COMISIÓN DE HACIENDA Y PATRIMONIO MUNICIPAL  ING. JESÚS ENRIQUE RIVERA AVILA	TESORERO MUNICIPAL  L.C. JENNIFER MARLENE CELESTINO GALVÁN
--	--	---	---

