

MUJICO DE COATEPEC, VER
Estado Analítico del Ejercicio del Presupuesto de Egresos
Clasificación por Objeto del Gasto (Capítulo y Concepto)
del 1 de enero al 30 de septiembre de 2024

| Concepto | Egresos | | | | | |
|---|------------------|------------------------------------|---------------------------|-----------------|-----------------|-----------------------------|
| | Aprobado 1 | Ampliaciones / Reducciones 2 | Modificado 3 = (1 + 2) | Devengado 4 | Pagado 5 | Subejercicio 6 = (3 - 4) |
| Servicios personales | | | | | | |
| Remuneraciones al Personal de Carácter Permanente | \$140,399,262.76 | \$2,305,604.06 | \$142,704,866.82 | \$89,975,302.22 | \$89,975,302.22 | \$52,729,564.60 |
| Remuneraciones al personal de carácter transitorio | \$53,231,977.50 | \$-2,565,866.76 | \$50,666,110.74 | \$35,336,023.90 | \$35,336,023.90 | \$15,330,086.84 |
| Remuneraciones adicionales y especiales | \$39,518,958.84 | \$478,609.26 | \$39,997,568.10 | \$28,502,496.41 | \$28,502,496.41 | \$11,495,071.69 |
| Seguridad social | \$18,660,285.59 | \$5,257,949.46 | \$23,918,235.05 | \$13,664,137.80 | \$13,664,137.80 | \$10,254,097.25 |
| Otras prestaciones sociales y económicas | \$10,315,713.40 | \$-1,808,821.20 | \$8,506,892.20 | \$7,300,147.27 | \$7,300,147.27 | \$1,206,744.93 |
| Previsiones | \$18,672,327.43 | \$943,733.30 | \$19,616,060.73 | \$5,172,496.84 | \$5,172,496.84 | \$14,443,563.89 |
| Pago de estímulos a servidores públicos | - | - | - | - | - | - |
| Materiales y suministros | | | | | | |
| Materiales de administración, emisión de documentos y artículos oficiales | \$26,479,701.30 | \$1,568,416.78 | \$28,048,118.08 | \$17,070,749.06 | \$17,070,749.06 | \$10,977,369.02 |
| Alimentos y utensilios | \$2,906,779.33 | \$558,278.70 | \$3,465,058.03 | \$2,016,856.13 | \$2,016,856.13 | \$1,448,201.90 |
| Materias primas y materiales de producción y comercialización | \$430,975.74 | \$-201,627.66 | \$229,348.08 | \$227,461.11 | \$227,461.11 | \$1,886.97 |
| Materiales y artículos de construcción y de reparación | \$125,704.00 | - | \$125,704.00 | - | - | \$125,704.00 |
| Productos químicos, farmacéuticos y de laboratorio | \$10,887,579.23 | \$-3,120,717.61 | \$7,766,861.62 | \$4,595,092.13 | \$4,595,092.13 | \$3,171,769.49 |
| Combustibles, lubricantes y aditivos | \$171,825.87 | \$72,083.50 | \$243,909.37 | \$60,649.00 | \$60,649.00 | \$183,260.37 |
| Vestuario, blancos, prendas de protección y artículos deportivos | \$7,768,525.60 | \$2,956,851.40 | \$10,725,377.00 | \$6,806,896.80 | \$6,806,896.80 | \$3,918,480.20 |
| Materiales y suministros para seguridad | \$2,904,876.24 | \$971,040.86 | \$3,875,917.10 | \$1,748,096.88 | \$1,748,096.88 | \$2,127,820.22 |
| Herramientas, refacciones y accesorios menores | - | - | - | - | - | - |
| Servicios generales | | | | | | |
| Servicios básicos | \$1,283,435.29 | \$332,507.59 | \$1,615,942.88 | \$1,615,697.01 | \$1,615,697.01 | \$246.87 |
| Servicios de arrendamiento | \$68,594,206.19 | \$21,834,193.93 | \$90,428,400.12 | \$44,600,742.11 | \$44,600,742.11 | \$45,827,658.01 |
| Servicios Profesionales, Científicos y Técnicos y Otros Servicios | \$17,723,245.31 | \$10,125,948.25 | \$27,849,193.56 | \$12,878,834.25 | \$12,878,834.25 | \$14,970,359.31 |
| Servicios financieros, bancarios y comerciales | \$3,113,607.12 | \$-44,066.12 | \$3,069,541.00 | \$1,604,532.40 | \$1,604,532.40 | \$1,465,008.60 |
| Servicios de instalación, reparación, mantenimiento y conservación | \$7,847,467.51 | \$3,624,132.76 | \$11,471,600.27 | \$3,862,699.91 | \$3,862,699.91 | \$7,608,900.36 |
| Servicios de comunicación social y publicidad | \$976,000.18 | \$5,576,072.43 | \$6,552,072.61 | \$958,661.66 | \$958,661.66 | \$5,593,410.95 |
| Servicios de traslado y viáticos | \$23,005,095.81 | \$887,549.52 | \$23,892,645.33 | \$15,518,393.19 | \$15,518,393.19 | \$8,374,252.14 |
| Servicios oficiales | \$1,175,908.65 | \$35,784.84 | \$1,211,693.49 | \$701,651.78 | \$701,651.78 | \$510,041.71 |
| Otros servicios generales | \$253,804.46 | \$1,848.00 | \$255,652.46 | \$67,318.19 | \$67,318.19 | \$188,334.27 |
| Transferencias, asignaciones, subsidios y otras ayudas | \$7,739,896.16 | \$1,698,706.18 | \$9,438,602.34 | \$5,081,570.99 | \$5,081,570.99 | \$4,357,031.35 |
| Transferencias internas y asignaciones al sector público | \$6,759,180.99 | \$-71,781.93 | \$6,687,399.06 | \$3,927,079.74 | \$3,927,079.74 | \$2,760,319.32 |
| Subsidios y subvenciones | \$1,589,100.00 | \$-306,875.00 | \$1,282,225.00 | \$1,281,941.37 | \$1,281,941.37 | \$283.63 |
| Transferencias al resto del sector público | \$500,000.00 | \$-500,000.00 | - | - | - | - |




MU PIO DE COATEPEC, VER
Estado Analítico del Ejercicio del Presupuesto de Egresos
Clasificación por Objeto del Gasto (Capítulo y Concepto)
del 1 de enero al 30 de septiembre de 2024

| Concepto | Egresos | | | | | |
|---|-----------------|------------------------------------|---------------------------|-----------------|-----------------|-----------------------------|
| | Aprobado 1 | Ampliaciones / Reducciones 2 | Modificado 3 = (1 + 2) | Devengado 4 | Pagado 5 | Subejercicio 6 = (3 - 4) |
| Ayudas sociales | \$1,089,100.00 | \$193,125.00 | \$1,282,225.00 | \$1,281,941.37 | \$1,281,941.37 | \$283.63 |
| Pensiones y jubilaciones | - | - | - | - | - | - |
| Transferencias a Fidelcomisos, Mandatos y Otros Análogos | - | - | - | - | - | - |
| Transferencias a la seguridad social | - | - | - | - | - | - |
| Donativos | - | - | - | - | - | - |
| Transferencias al exterior | - | - | - | - | - | - |
| Bienes muebles, inmuebles e intangibles | | | | | | |
| Mobiliario y equipo de administración | \$12,360,992.29 | \$-2,763,320.63 | \$9,597,671.66 | \$7,504,633.22 | \$7,504,633.22 | \$2,093,038.44 |
| Mobiliario y equipo educacional y recreativo | \$1,462,939.89 | \$-696,335.07 | \$766,604.82 | \$119,850.91 | \$119,850.91 | \$646,753.91 |
| Equipo e instrumental médico y de laboratorio | - | \$68,705.96 | \$68,705.96 | \$68,705.96 | \$68,705.96 | - |
| Vehículos y equipo de transporte | - | \$78,911.04 | \$78,911.04 | \$75,980.00 | \$75,980.00 | \$2,931.04 |
| Equipo de defensa y seguridad | \$1,400,000.00 | \$-1,400,000.00 | - | - | - | - |
| Maquinaria, otros equipos y herramientas | - | \$2,062,155.20 | \$2,062,155.20 | \$1,031,077.60 | \$1,031,077.60 | \$1,031,077.60 |
| Activos biológicos | \$498,052.40 | \$6,123,242.24 | \$6,621,294.64 | \$6,209,018.75 | \$6,209,018.75 | \$412,275.89 |
| Bienes inmuebles | - | - | - | - | - | - |
| Activos intangibles | \$9,000,000.00 | \$-9,000,000.00 | - | - | - | - |
| Inversión pública | | | | | | |
| Obra Pública en Bienes de Dominio Público | \$64,424,116.00 | \$8,691,307.76 | \$73,115,423.76 | \$24,621,582.46 | \$24,621,582.46 | \$48,493,841.30 |
| Obra Pública en Bienes Propios | \$63,914,116.00 | \$9,201,307.76 | \$73,115,423.76 | \$24,621,582.46 | \$24,621,582.46 | \$48,493,841.30 |
| Proyectos Productivos y Acciones de Fomento | \$510,000.00 | \$-510,000.00 | - | - | - | - |
| Inversiones financieras y otras provisiones | | | | | | |
| Inversiones para el fomento de actividades productivas | - | - | - | - | - | - |
| Acciones y Participaciones de Capital | - | - | - | - | - | - |
| Compra de Títulos y Valores | - | - | - | - | - | - |
| Concesión de Préstamos | - | - | - | - | - | - |
| Inversiones en Fidelcomisos, Mandatos y Otros Análogos | - | - | - | - | - | - |
| Otras Inversiones Financieras | - | - | - | - | - | - |
| Provisiones para contingencias y otras erogaciones especiales | - | - | - | - | - | - |
| Participaciones y aportaciones | | | | | | |
| Participaciones | - | - | - | - | - | - |
| Aportaciones | - | - | - | - | - | - |
| Convenios | - | - | - | - | - | - |
| Deuda pública | \$1,615,841.53 | \$-148,331.04 | \$1,467,510.49 | \$1,467,510.49 | \$1,467,510.49 | - |


MU. PIO DE COATEPEC, VER
Estado Analítico del Ejercicio del Presupuesto de Egresos
Clasificación por Objeto del Gasto (Capítulo y Concepto)
del 1 de enero al 30 de septiembre de 2024

| Concepto | Egresos | | | | | |
|--|-------------------------|------------------------------------|---------------------------|-------------------------|-------------------------|-----------------------------|
| | Aprobado 1 | Ampliaciones / Reducciones 2 | Modificado 3 = (1 + 2) | Devengado 4 | Pagado 5 | Subejercicio 6 = (3 + 4) |
| Amortización de la deuda pública | \$1,000,000.00 | \$405,086.57 | \$594,933.43 | \$594,933.43 | \$594,933.43 | - |
| Intereses de la deuda pública | \$615,841.53 | \$216,529.07 | \$832,370.60 | \$832,370.60 | \$832,370.60 | - |
| Comisiones de la deuda pública | - | - | - | - | - | - |
| Gastos de la deuda pública | - | \$40,206.46 | \$40,206.46 | \$40,206.46 | \$40,206.46 | - |
| Costo por coberturas | - | - | - | - | - | - |
| Apoyos financieros | - | - | - | - | - | - |
| Adeudos de ejercicios fiscales anteriores (ADEFAS) | - | - | - | - | - | - |
| Total del Gasto | \$315,463,220.07 | \$31,180,995.86 | \$346,644,215.93 | \$186,522,460.93 | \$186,522,460.93 | \$160,121,755.00 |





 H. AYUNTAMIENTO
 CONSTITUCIONAL DE
COATEPEC
 VERACRUZ DE IGUALDAD
 2022-2025
SINDICATURA


MIRA LINDA RUIZ MARTINEZ DIAZ
 SINDICA UNICA


 VERACRUZ DE IGUALDAD
 2022-2025
PRESIDENCIA
 ING. RAYMUNDO ANDRADE RIVERA
 PRESIDENTE MUNICIPAL

PROFA. SOFIA LETICIA VIVEROS COLARADO
 REGIDORA CUARTA


 H. AYUNTAMIENTO
 CONSTITUCIONAL DE
COATEPEC
 VERACRUZ DE IGUALDAD
 2022-2025
**REGIDURIA
 CUARTA**

L.C. OSMA ENRIQUE DELFIN JORGE
 TESORERO MUNICIPAL


 VERACRUZ DE IGUALDAD
 2022-2025
**H. AYUNTAMIENTO
 CONSTITUCIONAL DE
 COATEPEC**
TESORERIA